

## Paro Registrado.

**Agosto 2021**

### FICHA TERRITORIAL: Comarca Valdejalón

Unidad: nº personas

Fuente: Instituto Aragonés de Empleo

#### Por grupo de edad y sexo

	Total	Hombres	Mujeres
16-19	21	10	11
20-24	127	64	63
25-29	164	60	104
30-34	185	55	130
35-39	168	65	103
40-44	191	71	120
45-49	208	89	119
50-54	200	79	121
55-59	231	89	142
60-64	232	90	142
<b>Total</b>	<b>1.727</b>	<b>672</b>	<b>1.055</b>

#### Por sector de actividad económica y sexo

CNAE-2009	Total	Hombres	Mujeres
Agricultura, ganadería y pesca	374	209	165
Industria y energía	218	95	123
Construcción	61	53	8
Servicios	957	289	668
Sin empleo anterior	117	26	91
<b>Total</b>	<b>1.727</b>	<b>672</b>	<b>1.055</b>

#### Por sección de actividad económica y sexo

CNAE-2009	Total	Hombres	Mujeres
Agricultura, ganadería, silvicultura y pesca	374	209	165
Industria manufacturera	205	83	122
Suministro de agua, actividades de saneamiento, gestión de residuos y descontaminación	13	12	1
Construcción	61	53	8
Comercio al por mayor y al por menor; reparación de vehículos de motor y motocicletas	226	39	187
Transporte y almacenamiento	45	31	14
Hostelería	94	15	79
Información y comunicaciones	9	4	5
Actividades financieras y de seguros	5	2	3
Actividades inmobiliarias	3	2	1
Actividades profesionales, científicas y técnicas	26	8	18
Actividades administrativas y servicios auxiliares	293	107	186
Administración Pública y defensa; Seguridad Social obligatoria	94	51	43
Educación	50	12	38
Actividades sanitarias y de servicios sociales	30	0	30
Actividades artísticas, recreativas y de entretenimiento	13	5	8
Otros servicios	43	11	32
Actividades de los hogares como empleadores de personal doméstico; actividades de los hogares como productores de bienes y servicios para uso propio	26	2	24
Sin clasificar	117	26	91
<b>Total</b>	<b>1.727</b>	<b>672</b>	<b>1.055</b>

La actividad económica indica aquélla en la que el parado realizó su último trabajo, según la Clasificación Nacional de Actividades Económicas de 2009 (CNAE-2009)

## Paro Registrado.

**Agosto 2021**

### FICHA TERRITORIAL: Comarca Valdejalón

Unidad: nº personas

Fuente: Instituto Aragonés de Empleo

#### Por nivel de formación y sexo

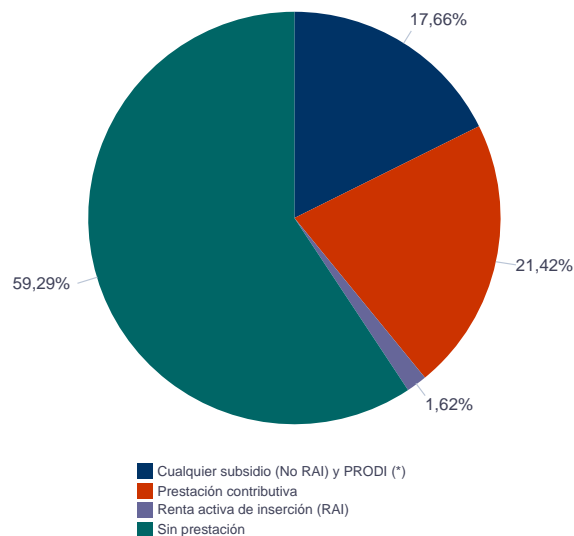
		Total	Hombres	Mujeres
<b>Educación primaria</b>	Educación Primaria o inferior	500	202	298
		<b>500</b>	<b>202</b>	<b>298</b>
<b>Primera etapa de educación secundaria</b>	Primera etapa de educación secundaria	964	390	574
		<b>964</b>	<b>390</b>	<b>574</b>
<b>Segunda etapa de educación secundaria</b>	Bachillerato	70	24	46
	Enseñanza media de formación profesional	75	19	56
		<b>145</b>	<b>43</b>	<b>102</b>
<b>Enseñanza superior</b>	Enseñanza superior de formación profesional	49	15	34
	Enseñanza superior universitaria	69	22	47
		<b>118</b>	<b>37</b>	<b>81</b>
<b>Total</b>		<b>1.727</b>	<b>672</b>	<b>1.055</b>

NOTA: La tabla de nivel de formación se basa en la Clasificación Nacional de Educación 2000 (INE). Se ha seleccionado el nivel educativo más alto adquirido por el demandante parado.

#### Por tipo de prestación y sexo

	Total	Hombres	Mujeres
Sin prestación	1.024	366	658
Prestación contributiva	370	188	182
Cualquier subsidio (No RAI) y PRODI (*)	305	108	197
Renta activa de inserción (RAI)	28	10	18
<b>Total</b>	<b>1.727</b>	<b>672</b>	<b>1.055</b>

(\*) PRODI= Programa temporal de protección por desempleo e inserción, RAI = Renta activa de inserción.



## Paro Registrado.

**Agosto 2021**

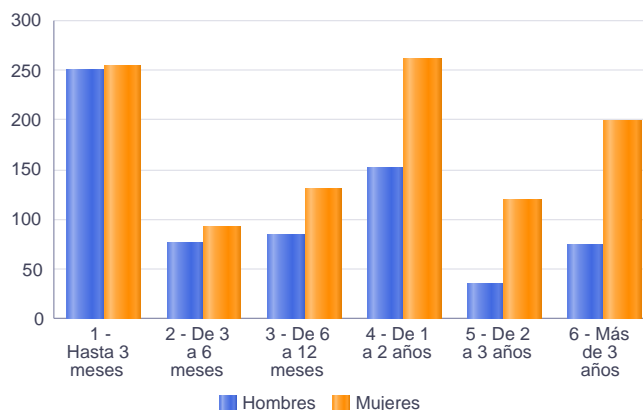
### FICHA TERRITORIAL: Comarca Valdejalón

Unidad: nº personas

Fuente: Instituto Aragonés de Empleo

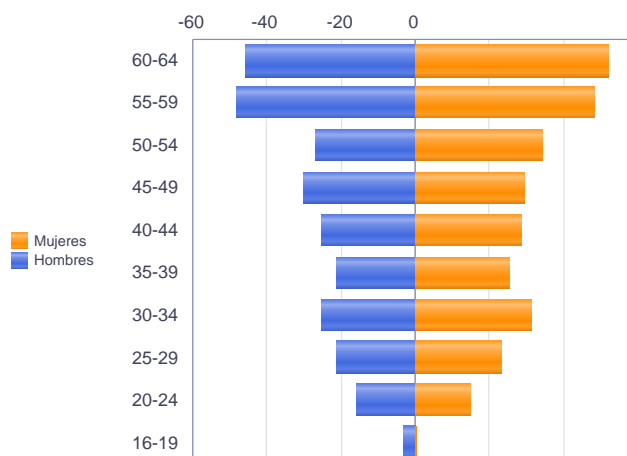
### Por tiempo en situación laboral como desempleado y sexo

		Total	Hombres	Mujeres
<b>Corta Duración</b>	Hasta 3 meses	504	249	255
	De 3 a 6 meses	168	76	92
	De 6 a 12 meses	215	85	130
		<b>887</b>	<b>410</b>	<b>477</b>
<b>Larga Duración</b>	De 1 a 2 años	413	152	261
	De 2 a 3 años	154	35	119
	Más de 3 años	273	75	198
		<b>840</b>	<b>262</b>	<b>578</b>
<b>Total</b>		<b>1.727</b>	<b>672</b>	<b>1.055</b>



### Parados de larga duración\* por grupo de edad y sexo

	Total	Hombres	Mujeres
16-19	4	3	1
20-24	46	16	30
25-29	68	21	47
30-34	88	25	63
35-39	72	21	51
40-44	82	25	57
45-49	89	30	59
50-54	96	27	69
55-59	145	48	97
60-64	150	46	104
<b>Total</b>	<b>840</b>	<b>262</b>	<b>578</b>



\* Más de 12 meses como desempleado

Piramide por valores Absolutos

## Paro Registrado.

**Agosto 2021**

FICHA TERRITORIAL: **Comarca Valdejalón**

Unidad: nº personas

Fuente: Instituto Aragonés de Empleo

### Por sector de actividad económica, nacionalidad y sexo

	Españoles			Extranjeros comunitarios (UE-27)			Extranjeros no comunitarios		
	Total	Hombres	Mujeres	Total	Hombres	Mujeres	Total	Hombres	Mujeres
Agricultura, ganadería y pesca	199	108	91	133	70	63	42	31	11
Construcción	41	34	7	17	16	1	3	3	0
Industria y energía	174	83	91	32	8	24	12	4	8
Servicios	727	216	511	151	49	102	79	24	55
Sin empleo anterior	74	22	52	10	2	8	33	2	31
<b>Total</b>	<b>1.215</b>	<b>463</b>	<b>752</b>	<b>343</b>	<b>145</b>	<b>198</b>	<b>169</b>	<b>64</b>	<b>105</b>

### Ranking de ocupaciones más solicitadas por los demandantes parados, por sexo

Cod. Ocupación	Ocupación	Total	Hombres	Mujeres
97001104	Peones de la industria manufacturera, en general	568	219	349
92101050	Personal de limpieza o limpiadores en general	539	90	449
95111016	Peones agrícolas, en general	354	196	158
98111024	Mozos de carga y descarga, almacén y/o mercado de abastos	298	187	111
52201079	Dependientes de comercio, en general	270	19	251
95121019	Peones de horticultura, jardinería	218	161	57
97001056	Peones de la industria de la alimentación, bebidas y tabaco	188	36	152
82091116	Montadores en líneas de ensamblaje de automoción	182	92	90
97001113	Peones de la industria metalúrgica y fabricación de productos metálicos	179	92	87
98201011	Reponedores de hipermercado	177	36	141
96021013	Peones de la construcción de edificios	155	152	3
43091029	Empleados administrativos, en general	138	13	125
97001010	Embaladores-empaquetadores-etiquetadores, a mano	134	24	110
51201049	Camareros, en general	131	31	100
94431016	Barrenderos	106	75	31
96011029	Peones de obras públicas, en general	102	92	10
55001018	Cajeros de comercio	100	4	96
84121035	Conductores de furgonetas, hasta 3,5 t.	93	87	6
77051026	Manipuladores de frutas y hortalizas	92	7	85
83331015	Conductores-operadores de carretillas elevadoras, en general	84	80	4

NOTA: Cada demandante puede solicitar hasta 6 ocupaciones.